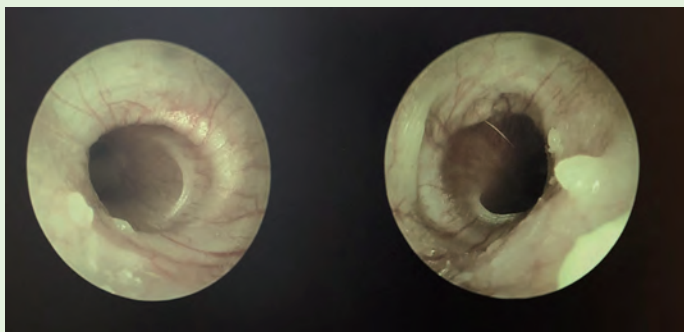


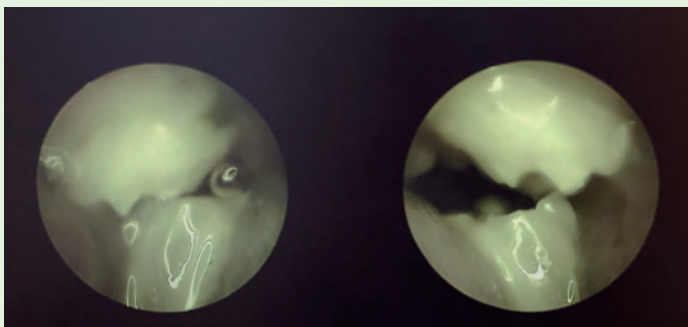
## ウサギさんのオトスコープ導入キャンペーン

オトスコープって何？って皆さんは  
思われることと思いますが、  
簡単に言うと、口腔内、特に歯や耳道の中の  
状態がクリアに見える器械です。  
更に、耳道の炎症産物や耳垢なども取り除く  
ことができる優れものの器械です。

### 耳の中の映像



### 口腔内の写真



**オトスコープによる検査は無料です。**  
**治療や処置が必要な場合には料金がかかります。**

## オトスコープ 導入キャンペーン 5/1~5/31

料金 9,000 円  
(通常料金の半額)


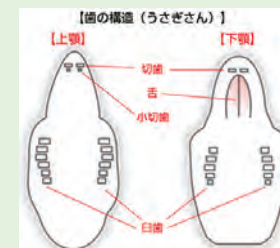
### エンセファリトゾーンの検査と 一般血液検査 19 項目

TP、Alb、A/G 比、T-Bill、AST、ALT、  
ALP、 $\gamma$ -GTP、Lipa、BUN、Cre、  
T-cho、TG、Ca、IP、Glu、Na、K、Cl

## ウサギの不正咬合



ウサギさんの歯のトラブルは  
よくみられるものです。  
そのため定期的に歯のカットを行っている  
飼い主さんも多いと思います。  
今日は当院の歯のカットについて  
メリットやデメリット、歯のカットのやり方、  
料金についてお話しします。



処置の前にオトスコープを使って口腔内を  
チェックします。(無料)  
どの歯がどれだけ悪いかを映像でお見せし、  
一番そのコに合った治療法をお勧めしています。

○ **切歯(前歯)のカット** は麻酔無しでできます。  
やり方は2通りです。



#### ①ニッパでのカット

繰り返しカットすると歯根(歯が歯肉に隠れている部分)のぐらつきや歯根炎につながる  
場合がありますが料金が安く済みます。  
(1,000円)



#### ②タービンによるカット

①の逆で歯根への影響が少ない治療  
になりますが料金は高くなります。  
(5,000円)

○ **臼歯(奥歯)のカット**のやり方も2通りあります。  
①無麻酔でカット 5,000 円  
②麻酔下でタービンによるカット 10,000 円以上  
(予約制)